

COLEGIO SAN LEONARDO MURIALDO

“Estamos en las manos de Dios, estamos en buenas manos”



ESTIMADA COMUNIDAD EDUCATIVA MURIALDINA:

Con mucha alegría y felicidad queremos informarle acerca de los resultados **SIMCE 2024**.

Una vez más nuestros alumnos han logrado resultados de excelencia, han aplicado sus dones, capacidades y aprendizajes en esta evaluación, cuyos resultados demuestra la calidad y excelencia en los conocimientos y en la entrega de cada docente de nuestro Establecimiento Educacional.

Agradecemos a nuestros alumnos por su esfuerzo y dedicación, a cada docente por su entrega y profesionalismo y cada padre y apoderado por apoyar nuestra labor educativa cada día.

Gracias de corazón a todos por sumarse a nuestro sueño de educar con el corazón, haciendo el bien, bien.



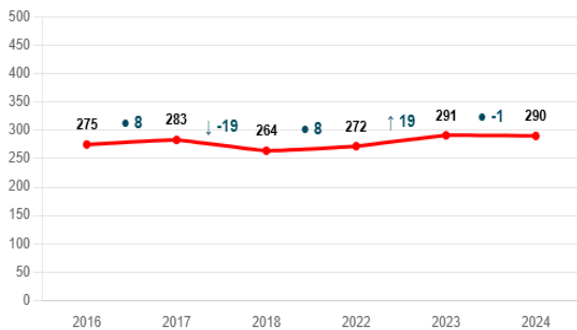
**FELICIDADES A TODOS LOS
MIEMBROS DE NUESTRO
COLEGIO.**

CUARTO AÑO BÁSICO

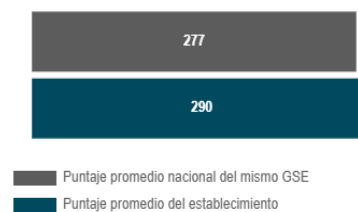
Resultados en cada prueba Simce

Lenguaje y Comunicación: Lectura

Puntaje Promedio



Comparación según grupo socioeconómico

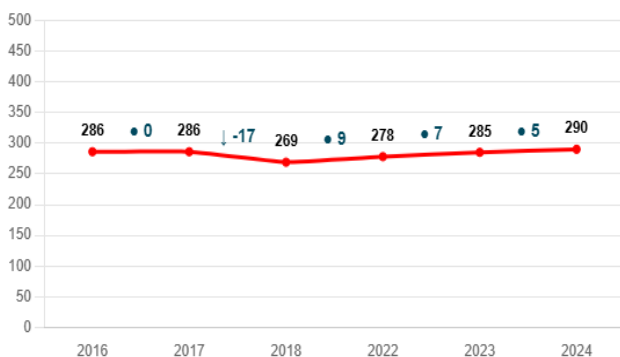


La diferencia con establecimientos del mismo GSE es:

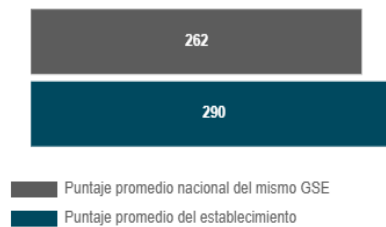
↑13

Matemática

Puntaje Promedio



Comparación según grupo socioeconómico



La diferencia con establecimientos del mismo GSE es:

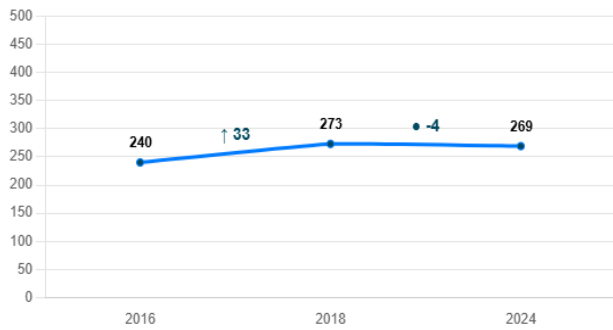
↑28

SEXTO AÑO BÁSICO

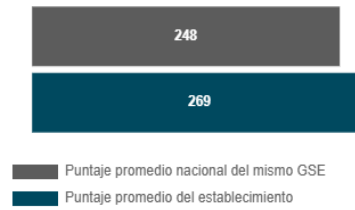
Resultados en cada prueba Simce

Lenguaje y Comunicación: Lectura

Puntaje Promedio



Comparación según grupo socioeconómico

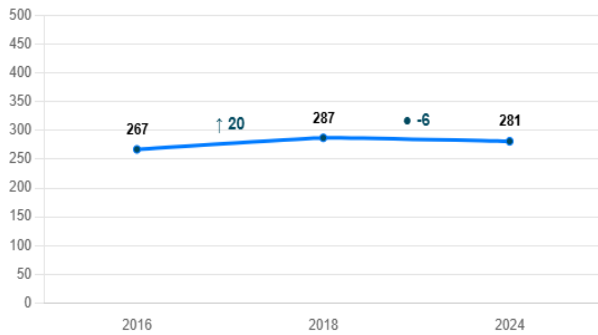


La diferencia con establecimientos del mismo GSE es:

↑21

Matemática

Puntaje Promedio



Comparación según grupo socioeconómico



La diferencia con establecimientos del mismo GSE es:

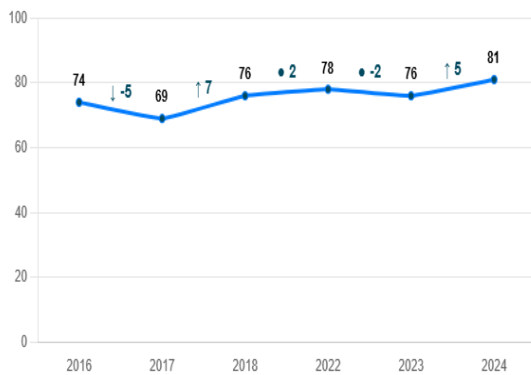
↑39

CUARTO AÑO BÁSICO


Resultados de los Indicadores de Desarrollo Personal y Social

Autoestima académica y motivación escolar

Puntaje



Comparación según grupo socioeconómico

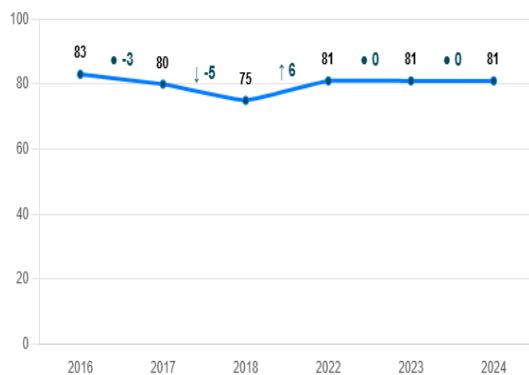


La diferencia con establecimientos del mismo GSE es:


↑7

Clima de convivencia escolar

Puntaje



Comparación según grupo socioeconómico



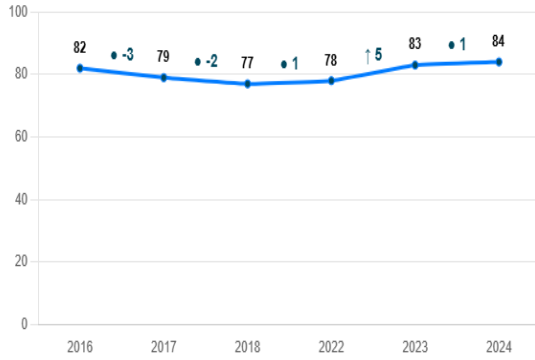
La diferencia con establecimientos del mismo GSE es:

↑6



Participación y formación ciudadana

Puntaje



Comparación según grupo socioeconómico



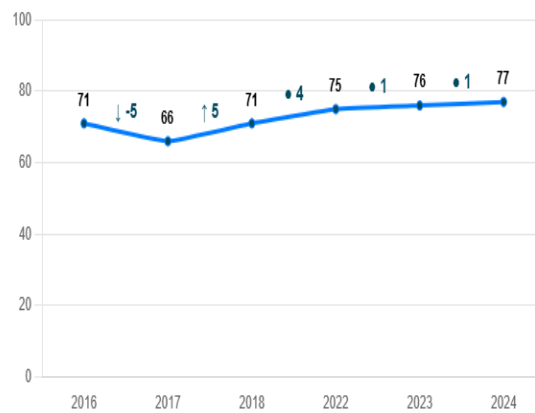
La diferencia con establecimientos del mismo GSE es:

↑7




Hábitos de vida saludable

Puntaje



Comparación según grupo socioeconómico



La diferencia con establecimientos del mismo GSE es:

↑6

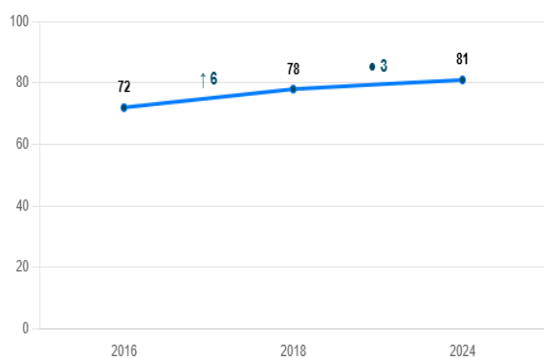
SEXTO AÑO BÁSICO

Resultados de los Indicadores de Desarrollo Personal y Social




Autoestima académica y motivación escolar

Puntaje



Comparación según grupo socioeconómico



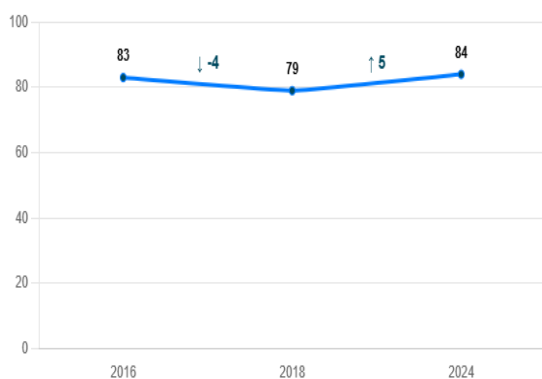
La diferencia con establecimientos del mismo GSE es:

↑8

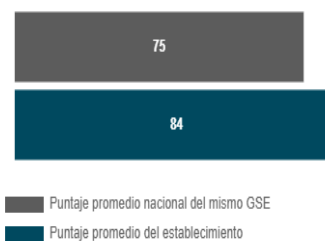


Clima de convivencia escolar

Puntaje



Comparación según grupo socioeconómico

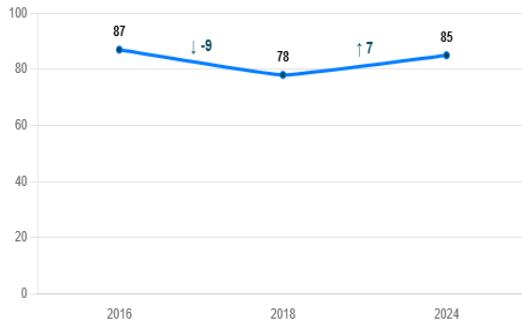


La diferencia con establecimientos del mismo GSE es:

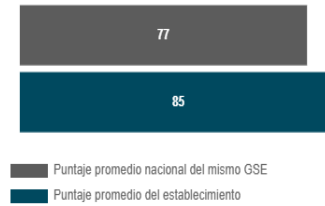
↑9

Participación y formación ciudadana

Puntaje



Comparación según grupo socioeconómico

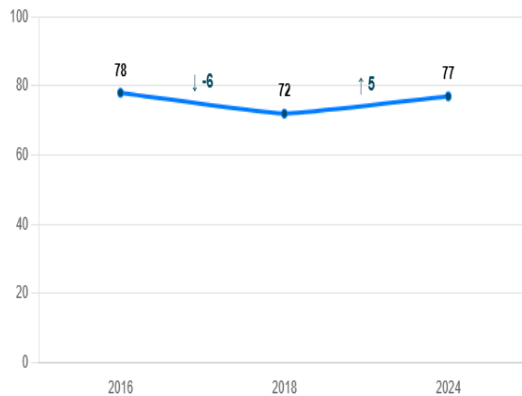


La diferencia con establecimientos del mismo GSE es:


↑8

Hábitos de vida saludable

Puntaje



Comparación según grupo socioeconómico



La diferencia con establecimientos del mismo GSE es:

↑7